

25E1



- Equipo inverter de soldadura Tig DC, 230V monofásico 130 Amp / 60%. Cebado por alta frecuencia con regulación 5-150 Amp. Peso 9,5 Kg.
- Uso profesional en soldadura de inoxidable, cobre, latón y fundido.
- Incluye antorcha completa y masa. (opcional botella de gas Argón en diferentes envases).

Código: W000273517

Descripción: MAQ.I CITOTIG 1600 DC++

Código: W000382579

Descripción: MAQ.I CITOTIG 1800 FORCE DC++



- Equipo inverter de soldadura Tig AC-DC, 230V monofásico 110 Amp / 60%. Cebado por alta frecuencia con regulación de frecuencia de pulsado 5-150 Amp. Peso 17 Kg.
- Ideal para soldadura de aluminio, inoxidable, cobre, latón y fundido.
- Incluye antorcha completa y masa. (opcional botella de gas Argón en diferentes envases).

Código: W000260970

Descripción: MAQ.I CITIG 1500 AC/DC++

Código: W000262995

Descripción: MAQ.CITOTIG II 400 DC Refrig./Carro

25E2



- Diferentes modelos de antorchas Tig del tipo Binzel y Tec.

Código: WF26V

Descripción: -TORCHA TIG WP-26V 2pc 200A Weldcraft 4MT

Código: WF9V

Descripción: -TORCHA TIG WP-9V 2pc 125A Weldcraft 4MT

Código: WP1724M10

Descripción: TORCHA TIG Parweld.17 ELC 4MT

Código: 210V12

Descripción: TORCHA TIG Parweld.TEC 210-V

Código: 226V12

Descripción: TORCHA TIG Parweld.TEC 226-V

Código: W000278916

Descripción: -TORCHA Tig Oerlikon.26 EB ELC 8MT

Código: WP1728M10

Descripción: TORCHA TIG Parweld.17 ELC 8MT

Código: WP17V28M1

Descripción: TORCHA TIG Parweld.17-V 8MT

Código: WP2624M35

Descripción: TORCHA Tig Parweld.26 ELC 4MT

Código: WP2628M35

Descripción: TORCHA Tig Parweld.26 ELC 8MT

Código: WP26V24M3

Descripción: TORCHA Tig Parweld.26-V 4MT

Código: WP26V28M35

Descripción: TORCHA Tig Parweld.26-V 8MT

Código: WP9V24M10

Descripción: TORCHA Tig Parweld.9-V 4MT

Código: 1415026

Descripción: -TORCHA TIG TW450 ELC Refrig 4MT

Código: WP17V24M1

Descripción: TORCHA TIG Parweld.17-V 4MT

25E3



- Fichas de conexión macho con entrada de gas

Código: 3721014E

Descripción: FICHA.CONEXION GAS D25


Código: 3721013D

Descripción: FICHA.CONEXION GAS D50

- Repuestos para antorchas Tig tipo Binzel.



Código: 210V-00	Descripción: CUELLO TORCHA Tig TEC Refrig.210 V
Código: C171	Descripción: -CONECTOR CABLE CUELLO Tig
Código: RDA0266	Descripción: -OLIVA CUELLO Tig curva
Código: WP17	Descripción: CUELLO TORCHA Tig 17 Electr.
Código: WP17V	Descripción: CUELLO TORCHA Tig 17 V
Código: WP9	Descripción: CUELLO TORCHA Tig 9 Electr.
Código: 18CG	Descripción: AISLANTE CABEZAL Tig 17-26
Código: 200-NG	Descripción: AISLANTE CABEZAL TEC
Código: 3721600S	Descripción: CUELLO TORCHA Tig 26 V
Código: WP17FX	Descripción: CUELLO TORCHA Tig 17 Elec.Flex
Código: WP26	Descripción: CUELLO TORCHA Tig 26 Electr.
Código: WP26FX	Descripción: CUELLO TORCHA Tig 26 Elec.Flex




- Repuestos antorchas Tig.

Código: TP0005	Descripción: -MANGO Carcasa Tig 26
Código: 609123RM	Descripción: -FUNDA CANALIZACION Goma Tig.26 26x28
Código: 7010105	Descripción: --FUNDA EMPUNADURA Tig.elec.17
Código: BW0070	Descripción: --FUNDA EMPUNADURA Tig .elec.26



- Repuestos de antorchas Tig de tipo Binzel y Tec de distintos modelos.

Código: TE0001-10	Descripción: PORTAPINZA Tig 17 1
Código: 10N28	Descripción: PORTAPINZA Tig 17 3,2
Código: 10N31	Descripción: PORTAPINZA Tig 17 1,6
Código: 10N32	Descripción: PORTAPINZA Tig 17 2,4
Código: 13N28	Descripción: PORTAPINZA Tig 9 2,4
Código: 17CB20	Descripción: PORTAPINZA Tig 9 Adaptación Tig 17
Código: 961-51	Descripción: GUIA CABEZAL TORCHA TEC D1,6
Código: TE0001-20	Descripción: PORTAPINZA Tig 17 2
Código: TE0001-40	Descripción: PORTAPINZA Tig 17 4
Código: TE0003-10	Descripción: PORTAPINZA Tig 9 1
Código: TE0003-16	Descripción: --PORTAPINZA Tig 9 1,6
Código: TL96701	Descripción: GUIA CABEZAL TORCHA TEC D3,2



- Pinzas porta tungstenos de varios modelos.

Código: 10N22	Descripción: PINZA PORTUST Tig 17 1,0
Código: 04299546	Descripción: --PINZA PORTUST. Protig 10 1,6

Código: 04299547	Descripción: --PINZA PORTUST. Protig 10 2,0
Código: 10N23	Descripción: PINZA PORTUST Tig 17 1,6
Código: 10N23M	Descripción: PINZA PORTUST Tig 17 2
Código: 10N23S	Descripción: PINZA PORTUST Tig 17 Adaptación Tig 9 1,6
Código: 10N24	Descripción: PINZA PORTUST Tig 17 2,4
Código: 10N24S	Descripción: PINZA PORTUST Tig 17 Adaptación Tig 9 2,4
Código: 13N23	Descripción: PINZA PORTUST Tig 9 2,4
Código: 3721806R	Descripción: PINZA PORTUST TigTEC 1,6
Código: 54N20	Descripción: PINZA PORTUST Tig 17 4,0
Código: 966-01	Descripción: PINZA PORTUST TigTEC 2,4
Código: TD0001-32	Descripción: PINZA PORTUST Tig 17 3,2
Código: TD0003-16	Descripción: --PINZA PORTUST Tig 9 1,6
Código: TD0003-20	Descripción: --PINZA PORTUST Tig 9 2



- Toberas cerámicas de varios modelos de tipo Binzel.

Código: 10N50	Descripción: TOBERA CERAMI.4 Tig 17 D6,4
Código: 10N45	Descripción: TOBERA CERAMI.10 Tig 17 D15,7
Código: 10N46	Descripción: TOBERA CERAMI.8 Tig 17 D12,7
Código: 10N47	Descripción: TOBERA CERAMI.7 Tig 17 D11,2
Código: 10N48	Descripción: TOBERA CERAMI.6 Tig 17 D9,8
Código: 10N49	Descripción: TOBERA CERAMI.5 Tig 17 D8
Código: 13N10	Descripción: TOBERA CERAMICA 6 Tig 9 D9,8
Código: TC0012	Descripción: TOBERA CERAMICA 4 Tig 9 D6,4
Código: TC0013	Descripción: --TOBERA CERAMICA 5 Tig 9 D8
Código: TC0015	Descripción: --TOBERA CERAMICA 7 Tig 9 D11,2



- Tapones para antorchas Tig de varios modelos.

Código: 57Y02	Descripción: TAPON TIG BINZEL 17-26 largo
Código: PT7170501	Descripción: TAPON TIG BINZEL 17-26 medio
Código: 04299526	Descripción: --TAPON TIG PROTIG 10 medio
Código: 3721803C	Descripción: TAPON TIG TEC corto SAF
Código: 411-30	Descripción: TAPON TIG TEC 226 corto Parw.
Código: 41V24	Descripción: TAPON TIG BINZEL 9 largo
Código: 41V33	Descripción: TAPON TIG BINZEL 9 corto
Código: 57Y04	Descripción: TAPON TIG BINZEL 17-26 corto



- Repuestos antorchas Tig.

Código: 57Y10	Descripción: TERMINAL CABLE Tig 9/17
Código: 725-01	Descripción: TERMINAL CABLE Tig TEC 210/226
Código: 45V67	Descripción: TERMINAL CABLE Tig 26
Código: 55555838	Descripción: -CONECTOR GAS Citig 160 (2ud)
Código: W000270832	Descripción: CONJUNTO CONECTOR Citotig 1600 (2uds)



- Accesorio difusor de gas para antorcha Tig tipo Binzel. Este accesorio permite gasear con mayor precisión y mejores prestaciones en determinados procesos de soldadura.

Código: 54N14	Descripción: TOBERA CERAMI.GL 8 Tig 17,26
Código: 54N15	Descripción: TOBERA CERAMI.GL 7 Tig 17,26
Código: 54N15L	Descripción: -TOBERA CERAMI.GL 7 Tig 17,26 larga
Código: 54N16	Descripción: TOBERA CERAMI.GL 6 Tig 17,26
Código: 54N16L	Descripción: -TOBERA CERAMI.GL 6 Tig 17,26 larga
Código: 54N17L	Descripción: -TOBERA CERAMI.GL 5 Tig 17,26 larga
Código: 54N19	Descripción: TOBERA CERAMI.GL 11 Tig 17,26
Código: 45V25	Descripción: PORTAPINZA DIFUSOR GAS LENS TIG 17-1,6
Código: 45V26	Descripción: PORTAPINZA DIFUSOR GAS LENS TIG 17-2,4
Código: 45V27	Descripción: PORTAPINZA DIFUSOR GAS LENS TIG 17-3,2
Código: 54N01	Descripción: AISLANTE CABEZAL GL Tig17,26



Código: 3772008	Descripción: --TOBERA CERAMI Tig.SAF 106 D10
-----------------	--



Código: 131-00	Descripción: TOBERA CERAMICA Tig TEC 5 D08
Código: 132-00	Descripción: TOBERA CERAMICA Tig TEC 6 D10
Código: 133-00	Descripción: TOBERA CERAMICA Tig TEC 7 D11
Código: 134-00	Descripción: TOBERA CERAMICA Tig TEC 8 D12



- Válvulas de cierre de varios modelos.


Código: 3720830F	Descripción: VALVULA Tig 26 cierre BINZEL
Código: 3721007X	Descripción: VALVULA Tig 17 cierre BINZEL
Código: 3721809U	Descripción: --VALVULA Tig TEC cierre BINZEL
Código: 403-33V	Descripción: VALVULA Tig TEC-210 cierre
Código: VS1	Descripción: VALVULA Tig 26 cierre PARWELD
Código: VS2	Descripción: VALVULA Tig 17 cierre PARWELD

- Micro ruptor y pulsador de antorchas Tig para equipos con electroválvula.



Código: 1850013	Descripción: MICRORUPTOR Binzel (negro)
Código: BX0625	Descripción: MICRORUPTOR TIG Trafimet
Código: ECO1MS	Descripción: MICROINTERRUPTOR TIG con botón
Código: 403-70	Descripción: TAPON TIG TEC 210 largo Parw.
Código: 411-70	Descripción: TAPON TIG TEC 226 largo Parw.
Código: 53N58	Descripción: TOBERA CERAMI.GL 4 Tig 9
Código: 53N59	Descripción: TOBERA CERAMI.GL 5 Tig 9
Código: 53N60	Descripción: TOBERA CERAMI.GL 6 Tig 9
Código: 53N61	Descripción: TOBERA CERAMI.GL 7 Tig 9
Código: 53N61S	Descripción: TOBERA CERAMI.GL 8 Tig 9
Código: 961-61	Descripción: GUIA CABEZAL TORCHA TEC D2,4
Código: 967-01	Descripción: PINZA PORTUST Tig.TEC 3,2
Código: ECOSWL4	Descripción: -CABLE MICRO TIG 2 Polos 4 MTS
Código: WP17VFX	Descripción: CUELLO TORCHA Tig 17 Val.Flex
Código: WP26VFX	Descripción: CUELLO TORCHA Tig 26 Val.Flex.

25E4



- Electrodo de tungsteno par la soldadura Tig.
 Color rojo (tungsteno toriado) para aceros.
 Color gris (tungsteno criado) menos contaminante para aceros.
 Color verde (tungsteno puro) para aluminio

Código: PWC16150	Descripción: ELEC.TUNGS Gris-cerio 1,6
Código: PW016150	Descripción: ELEC.TUNGS Verde-puro 1,6
Código: 03710250	Descripción: ELEC.TUNGS Verde-puro 1
Código: PW020150	Descripción: ELEC.TUNGS Verde-puro 2
Código: PW024150	Descripción: ELEC.TUNGS Verde-puro 2,4
Código: PW032150	Descripción: ELEC.TUNGS Verde-puro 3,2
Código: PW210150	Descripción: ELEC.TUNGS Rojo-torio 1
Código: PW216150	Descripción: ELEC.TUNGS Rojo-torio 2
Código: PW232150	Descripción: ELEC.TUNGS Rojo-torio 3,2
Código: PW240150	Descripción: ELEC.TUNGS Rojo-torio 4
Código: PW248150	Descripción: ELEC.TUNGS Rojo-torio 4,8
Código: PWC24150	Descripción: ELEC.TUNGS Gris-cerio 2,4
Código: PWL24150	Descripción: ELEC.TUNGS Negro-lantano 2,4
Código: PWLG24150	Descripción: ELEC.TUNGS Dorado-lantano 2,4
Código: W000010005	Descripción: ELEC.TUNGS Rojo-torio 2,4
Código: W000010003	Descripción: ELEC.TUNGS Rojo-torio 1,6
Código: W000010016	Descripción: ELEC.TUNGS Azul-lantano 1,6
Código: W000010018	Descripción: ELEC.TUNGS Azul-lantano 2,4
Código: W7000297	Descripción: ELEC.TUNGS Morado E3 1,60
Código: W7000299	Descripción: ELEC.TUNGS Morado E3 2,40